

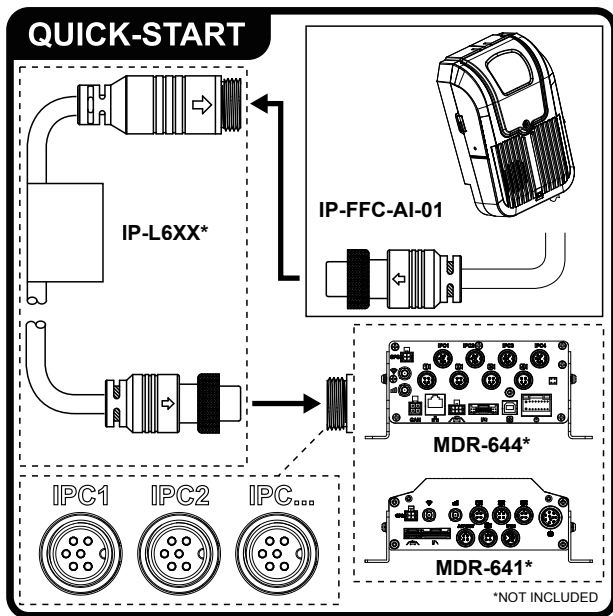

 9Vdc - 16Vdc

 -40°C - +70°C

 360g

 53°(H) 31°(V) 61°(D)



**EN** For IP-FFC-AI-01 Series setup, refer to the user manual by scanning the QR code.

**FR** Pour la configuration du IP-FFC-AI-01, consultez le manuel d'utilisation en scannant le code QR. \*Non inclus.

**DE** Für die Einrichtung mit der IP-FFC-AI-01, folgen Sie der Betriebsanleitung durch scannen des QR codes. \*Nicht inbegriffen.

**IT** Per il setup della IP-FFC-AI-01, si prega di far riferimento al manuale, scansionando il codice QR. \*Non incluso.

**ES** Para la configuración de la IP-FFC-AI-01, consulte el manual del usuario escaneando el código QR. \*No incluido.

**NL** Voor de instellingen in de IP-FFC-AI-01 kunt u de QR code in de handleiding scannen. \*Niet inbegrepen

**PT** Para a configuração do IP-FFC-AI-01, consulte o manual do usuário digitalizando o código QR. \*Não incluído.

**RU** Для настройки IP-FFC-AI-01 обратитесь к руководству пользователя, отсканировав QR-код. \*Не входит в комплект.

**TR** IP-FFC-AI-01 kurulumu için QR kodunu okutarak kullanım kılavuzunu indiriniz. \*Dahil değildir.

**PL** W celu podłączenia do IP-FFC-AI-01, prosz ę zapoznać się z instrukcją, skanując kod QR. \*Nie zawiera.